

Hyundai i30



Cennik – rok produkcji 2019
Ważny od 10.01.2019

| Silnik / Wersja | | N BASE | N | N PERFORMANCE |
|-------------------|------------------------|------------|------------|---------------|
| Silniki benzynowe | 2.0 T-GDI 6MT (250 KM) | 126 400 zł | 133 400 zł | - |
| | 2.0 T-GDI 6MT (275 KM) | - | - | 148 400 zł |

5 LAT
GWARANCJI
BEZ LIMITU KILOMETRÓW



Dotyczy samochodów z roku produkcji 2019. Cennik ważny od 1.03.2019 r. Szczegóły oferty dostępne są na www.hyundai.pl oraz u Autoryzowanych Dealerów Hyundai. Zaprezentowany na fotografiach model ma charakter przykładowy. Ostateczny wygląd samochodu może różnić się od zaprezentowanego ze względu na wybrane przez klienta elementy samochodu, w szczególności takie jak wyposażenie, akcesoria, kolorystyka, parametry techniczne.


| WERSJA WYPOSAŻENIA | N BASE | N | N PERFORMANCE |
|---|--------|---|---------------|
| BEZPIECZEŃSTWO | | | |
| Przednie poduszki bezpieczeństwa z wyłącznikiem poduszki pasażera | ■ | ■ | ■ |
| Boczne i kurtynowe poduszki bezpieczeństwa | ■ | ■ | ■ |
| Regulowane wysokości przednich i tylnych zagłówków | ■ | ■ | ■ |
| ABS/ESC/VSM - systemy kontroli trakcji i stabilizacji pojazdu | ■ | ■ | ■ |
| System autonomicznego hamowania (tryb miejski z wykrywaniem pieszych) (AEB+) | ■ | ■ | ■ |
| System utrzymywania pasa ruchu (LKAS) | ■ | ■ | ■ |
| Sygnalizacja spadku ciśnienia w oponach | ■ | ■ | ■ |
| Immobilizer | ■ | ■ | ■ |
| System mocowania foteli dziecięcych Isofix w tylnych fotelach | ■ | ■ | ■ |
| Tylne drzwi z blokadą otwarcia podczas jazdy | ■ | ■ | ■ |
| Kolanowa poduszka bezpieczeństwa | - | ■ | ■ |
| System informujący o znakach ograniczenia prędkości (SLIF) | - | ■ | ■ |
| KOMFORT | | | |
| System Stop/Go (ISG) | ■ | ■ | ■ |
| Kierownica regulowana w dwóch płaszczyznach | ■ | ■ | ■ |
| Centralny zamek | ■ | ■ | ■ |
| Informacja o niskim poziomie płynu w spryskiwaczach | ■ | ■ | ■ |
| Elektrycznie sterowane szyby przednie i tylne (kierowcy Auto Up & Down) z czujnikiem zabezpieczającym przed przytraśnięciem | ■ | ■ | ■ |
| Dwustrefowa klimatyzacja automatyczna | ■ | ■ | ■ |
| System automatycznego odparowywania szyby | ■ | ■ | ■ |
| Tempomat | ■ | ■ | ■ |
| Tylne czujniki parkowania | ■ | ■ | ■ |
| Lusterko wsteczne fotochromatyczne | ■ | ■ | ■ |
| Kluczyk zbliżeniowy i przycisk Start / Stop | - | ■ | ■ |
| Przednie czujniki parkowania | - | ■ | ■ |
| Czujnik deszczu | - | ■ | ■ |
| Podgrzewane przednie fotele | - | - | ■ |
| Podgrzewana kierownica | - | - | ■ |
|  | | | |
| Przednie hamulce tarczowe 330 mm | ■ | ■ | - |
| Tylne tarcze hamulcowe 300 mm | ■ | ■ | - |
| Felgi aluminiowe 7.5J X 18" z oponami 225/40 | ■ | ■ | - |
| Opony Michelin Pilot Super Sport | ■ | ■ | - |
| Możliwość wyboru trybu jazdy ECO/NORMAL/SPORT/N/N CUSTOM | ■ | ■ | ■ |
| Elektrycznie sterowany układ wspomagania kierownicy | ■ | ■ | ■ |
| Zawieszenie regulowane elektronicznie | ■ | ■ | ■ |
| Podwójny układ wydechowy | ■ | ■ | ■ |
| Tyłna belka usztywniająca | - | ■ | ■ |
| Elektrycznie sterowany mechanizm różnicowy przedniej osi | - | - | ■ |
| Przednie hamulce tarczowe 345 mm | - | - | ■ |
| Tylne tarcze hamulcowe 314 mm | - | - | ■ |
| Felgi aluminiowe 8.0J X 19" z oponami 235/35 | - | - | ■ |
| Opony Pirelli P Zero | - | - | ■ |

| WERSJA WYPOSAŻENIA | N BASE | N | N PERFORMANCE |
|---|---------|---------|---------------|
| ZEWNĘTRZNE | | | |
| Zestaw naprawczy | ■ | - | - |
| Pas przeciwstoneczny szyby przedniej | ■ | ■ | ■ |
| Podgrzewana tylna szyba z wyłącznikiem czasowy | ■ | ■ | ■ |
| Automatyczne światła | ■ | ■ | ■ |
| Światła do jazdy dziennej LED | ■ | ■ | ■ |
| Przednie światła LED (mijania i drogowe) ze statycznym doświetlaniem zakrętów | ■ | ■ | ■ |
| Tylne światła LED | ■ | ■ | ■ |
| Tylny spojler w wysoko umieszczonym światłem STOP (LED) | ■ | ■ | ■ |
| Elektrycznie regulowane i podgrzewane lusterka | ■ | ■ | ■ |
| Kierunkowskazy w lusterkach | ■ | ■ | ■ |
| Grill przedni w kolorze czarnym | ■ | ■ | ■ |
| Klamki zewnętrzne w kolorze nadwozia | ■ | ■ | ■ |
| Szyby atermiczne | - | ■ | ■ |
| Przyciemniane szyby tylne | - | ■ | ■ |
| Elektrycznie składane lusterka | - | ■ | ■ |
| Koło dojazdowe | - | ■ | ■ |
| Lakier metaliczny, perłowy lub specjalny | 2300 zł | 2300 zł | 2300 zł |
| WEWNĘTRZNE | | | |
| Tapicerka materiałowa | ■ | ■ | - |
| Regulacja wysokości fotela kierowcy | ■ | ■ | ■ |
| Regulacja wysokości fotela pasażera | ■ | ■ | ■ |
| Wysuwane podparcie ud (kierowca) | ■ | ■ | ■ |
| Regulacja podparcia lędźwiowego (kierowca) | ■ | ■ | ■ |
| Składane tylne oparcie i dzielone 60:40 | ■ | ■ | ■ |
| Konsola centralna z zamykanym podłokietnikiem i uchwytem na napoje | ■ | ■ | ■ |
| Przesuwany przedni podłokietnik | ■ | ■ | ■ |
| Tylny podłokietnik z uchwytem na napoje | ■ | ■ | ■ |
| Kieszenie w oparciach foteli przednich | ■ | ■ | ■ |
| Czarne klamki wewnętrzne | ■ | ■ | ■ |
| Schówek na okulary | ■ | ■ | ■ |
| Oświetlenie przestrzeni bagażowej | ■ | ■ | ■ |
| Sportowa kierownica pokryta perforowaną skórą | ■ | ■ | ■ |
| Skórzany lewarek zmiany biegów | ■ | ■ | ■ |
| Daszki przeciwstoneczne z podświetleniem | ■ | ■ | ■ |
| Zestaw zegarów supervision z centralnym kolorowym wyświetlaczem 4,2" | ■ | ■ | ■ |
| Gniazdo 12 V w centralnej konsoli | ■ | ■ | ■ |
| Wysuwane podparcie ud (pasażer) | - | - | ■ |
| Tapicerka skórzana (elementy wykonane ze skóry ekologicznej i zamsszu) | - | - | ■ |
| Elektrycznie regulowane przednie fotele z pamięcią ustawień (kierowca) | - | - | ■ |
| AUDIO | | | |
| Radio z 8" kolorowym ekranem dotykowym | ■ | - | - |
| Sterowanie radiem i komputerem pokładowym w kierownicy | ■ | ■ | ■ |
| Podłączenie AUX, USB | ■ | ■ | ■ |
| System Bluetooth | ■ | ■ | ■ |
| Kamera cofania | ■ | ■ | ■ |
| Liczba głośników (w tym tweetery) | 4 (2) | 4 (2) | 4 (2) |
| Nawigacja z 8" kolorowym ekranem dotykowym i programem aktualizacji MapCare | - | ■ | ■ |
| System ładowania bezprzewodowego | - | - | ■ |

DANE TECHNICZNE

| SILNIK | 2.0 T-GDI | 2.0 T-GDI |
|--|---|---|
| Pojemność skokowa (cm ³) | 1998 | 1998 |
| Rodzaj paliwa | Bezołowiowa 95 | Bezołowiowa 95 |
| Norma emisji spalin | EURO 6d-temp | EURO 6d-temp |
| Średnica x skok | 86,0 x 86,0 | 86,0 x 86,0 |
| Układ paliwowy | Wtrysk bezpośredni | Wtrysk bezpośredni |
| Rodzaj rozrządu | DOHC, IN/EX-CVVT | DOHC, IN/EX-CVVT |
| Liczba cylindrów | 4/4 | 4/4 |
| Stopień sprężania | 9,5:1 | 9,5:1 |
| Skrzynia biegów | 6MT | 6MT |
| Rodzaj napędu | 2WD | 2WD |
| OSIĄGI | | |
| Moc maksymalna (KM przy obr./min) | 250 / 6000 | 275 / 6000 |
| Maks. moment obrotowy (Nm przy obr./min) | 353 / 1450-4000 (overboost 378 / 1750-3500) | 353 / 1500-4000 (overboost 378 / 1750-4200) |
| Prędkość maksymalna (km/h) | 250 | 250 |
| Przyspieszenie 0-100 km/h (s) | 6,4 | 6,1 |
| ZUŻYCIE PALIWA (L/100 KM) | | |
| Faza niska | 12,2 | 12,2 |
| Faza średnia | 7,9 | 8,1 |
| Faza wysoka | 7,0 | 7,0 |
| Faza bardzo wysoka | 7,8 | 8,0 |
| Średnio we wszystkich fazach | 8,1 | 8,3 |
| EMISJA CO₂ (g/km) | | |
| Średnio we wszystkich fazach | 185 | 188 |
| MASY | | |
| Minimalna masa własna (kg) | 1400-1480 | 1429-1509 |
| Maksymalna masa całkowita (kg) | 1950 | 1950 |
| Masa przyczepy z hamulcem (kg) | 1600 | 1600 |
| Masa przyczepy bez hamulca (kg) | 700 | 700 |
| WYMIARY | | |
| Ilość miejsc siedzących | 5 | |
| Długość/szerokość bez lusterek/wysokość (mm) | 4335/1795/1451 (18') 1447 (19") | |
| Rozstaw osi (mm) | 2650 | |
| Rozstaw kół przód/tył (mm) | Przód 1557 (18") / 1556 (19") Tył 1566 (18") / 1564 (19") | |
| Zwis przód/tył (mm) | 905 / 785 | |
| Prześwit (mm) | 136 (18") / 132 (19") | |
| Miejsce na nogi z przodu/z tyłu (mm) | 1073 / 883 | |
| Od siedziska do dachu z przodu/z tyłu (mm) | 994 / 977 | |
| Na wysokości ramion z przodu/z tyłu (mm) | 1427 / 1406 | |
| Pojemność bagażnika VDA (litry) (do okien/max) | 395 / 1301 (bez belki usztywniającej) | 381 / 1287 (z belką usztywniającą) |
| Pojemność zbiornika paliwa (litry) | 50 | |
| KOŁA I ZAWIESZENIE | | |
| Rozmiar kół | 7.5JX18" (AL), 8.0X19" (AL) | |
| Rozmiar opon | 225/40 R18, 235/35 R19 | |
| Koło zapasowe | Zestaw naprawczy lub dojazdowe | |
| Zawieszenie kół przednich | Niezależne typu McPherson, sprężyny śrubowe | |
| Zawieszenie kół tylnych | Wielowahaczowe | |

Wymiary



Informacje zawarte w cenniku nie stanowią potwierdzenia dostępności poszczególnych modeli pojazdów, wersji wyposażenia oraz wariantów promocyjnych. Hyundai Motor Poland Sp. z o.o. zastrzega sobie prawo wprowadzenia bez uprzedzenia zmian danych zawartych w niniejszym cenniku, w tym parametrów technicznych, wyposażenia, cen i specyfikacji pojazdów. Dostępność wybranych wersji wyposażenia oraz wariantów promocyjnych należy sprawdzić w salonach Autoryzowanego Dealera Hyundai. W szczególności ceny są różnicowane w zależności od terminów dostaw. Wzory kolorów wnętrza i nadwozia przedstawione w cenniku mogą różnić się od rzeczywistych z powodu ograniczeń technologii druku. Wszelkie informacje podane w cenniku nie stanowią oferty w rozumieniu Kodeksu cywilnego. Informacje znajdujące się w niniejszym cenniku nie stanowią i nie będą stanowić części umowy nabycia samochodu zawartej między konsumentem a Autoryzowanym Dealerem Hyundai. Wiążące ustalenie ceny, wyposażenia i specyfikacji pojazdu następuje w umowie jego sprzedaży, a określenie parametrów technicznych zawiera świadectwo homologacji typu pojazdu. 5-letnia Gwarancja Bez Limitu Kilometrów Hyundai dotyczy jedynie tych samochodów Hyundai, które były sprzedane Klientowi końcowemu przez Autoryzowanego Dealera Hyundai na warunkach opisanych w książce gwarancyjnej. Podane w cenniku informacje na temat gwarancji pojazdu nie stanowią udzielenia kupującemu gwarancji. Gwarancja zostanie udzielona przy sprzedaży pojazdu, a jej warunki zostaną określone w dokumencie gwarancyjnym. Podane wartości zużycia paliwa oraz emisji CO₂ stanowią dane porównawcze uzyskane na podstawie pomiarów stanowiskowych wykonanych w warunkach zgodnych z Rozporządzeniem (WE) nr 715/2007 Parlamentu Europejskiego i Rady oraz Rozporządzeniem Komisji (WE) nr 692/2008. Wielkość zużycia paliwa oraz emisji CO₂ w warunkach rzeczywistych może się różnić od danych katalogowych, na co mają szczególny wpływ: technika jazdy kierowcy oraz rodzaj eksploatacji, warunki drogowe, warunki pogodowe, jakość paliwa, stan techniczny pojazdu oraz jego obciążenie. Zestawienie zużycia paliwa i emisji CO₂ zawierające dane wszystkich nowych samochodów marki Hyundai jest dostępne nieodpłatnie w każdym salonie Autoryzowanego Dealera Hyundai.

Twój dealer Hyundai:

Kolory nadwozia



POLAR WHITE
(PYW - BEZ DOPŁATY)



ENGINE RED
(JHR - BEZ DOPŁATY)



PERFORMANCE BLUE
(XFB - SPECJALNY)



MICRON GREY
(Z3G - METALICZNY)




SHADOW GREY
(TKG - SPECJALNY)




PHANTOM BLACK
(PAE - PERŁOWY)

Wykończenie wnętrza



Tapicerka materiałowa



Tapicerka skórzana
(elementy wykonane ze skóry ekologicznej i zamszu)



5 lat gwarancji bez limitu kilometrów* wyraża nasze zaangażowanie w oferowanie najwyższej jakości i świetnej obsługi. Dzięki temu będziesz cieszyć się jazdą przez długie lata. Gwarancja obejmuje również:

5 lat Assistance | Pięcioletnia usługa pomocy drogowej obejmuje próbę naprawienia pojazdu na miejscu. W zależności od sytuacji zapewniamy: holowanie do najbliższego dealera Hyundai, pojazd zastępczy, transport pasażerów lub zakwaterowanie. Szczegółowe warunki u dealerów.

5 lat bezpłatnej kontroli stanu technicznego | Raz w roku użytkownik ma prawo do wykonania w ASO bezpłatnego sprawdzenia pięciu punktów kontrolnych samochodu. Usługa jest wykonywana poza przeglądami wynikającymi z harmonogramu przeglądów okresowych.

*Powyższe informacje nie określają wszystkich warunków gwarancji. W przypadku, gdy zakup samochodu nastąpił w celu prowadzenia jednej z następujących działalności gospodarczych: taksówka, wypożyczalnia, płatny przewóz osób, gwarancja mechaniczna wynosi 3 lata (36 miesięcy) z limitem 100 000 kilometrów w zależności, co wystąpi wcześniej, podobne ograniczenia dotyczą innych elementów gwarancji. Szczegóły u Dealerów. Podane dane mają charakter informacyjny. Szczegółowe warunki gwarancji znajdują się w Książce Gwarancyjnej.

Wybrane elementy wyposażenia



Felgi 19" z hamulcami N



Podwójny wydech



Tylne trójkątne światło STOP



Nakładki progowe N



Tapicerka skórzana
(elementy wykonane ze skóry ekologicznej i zamszu)



Sportowa kierownica pokryta perforowaną skórą



Sportowy zestaw wskaźników



Nawigacja z trybem ustawień